

# 第十届全国大学生结构设计竞赛赛题

## 大跨度屋盖结构

### 1 赛题背景

随着国民经济的高速发展和综合国力的提高,我国大跨度结构的技术水平也得到了长足的进步,正在赶超国际先进水平。改革开放以来,大跨度结构的社会需求和工程应用逐年增加,在各种大型体育场馆、剧院、会议展览中心、机场候机楼、铁路旅客站及各类工业厂房等建筑中得到了广泛的应用。借北京成功举办2008奥运会、申办2022冬奥会等国家重大活动的契机,我国已经或即将建成一大批高标准、高规格的体育场馆、会议展览馆、机场航站楼等社会公共建筑,这给我国大跨度结构的进一步发展带来了良好的契机,同时也对我国大跨度结构技术水平提出了更高的要求。

### 2 总体模型

总体模型由承台板、支承结构、屋盖三部分组成(图-1)。

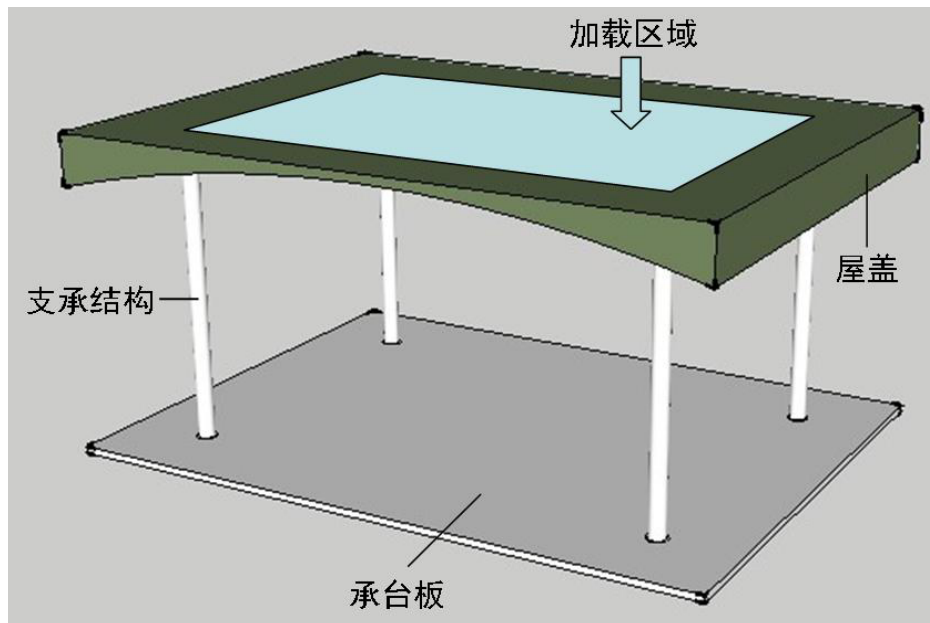


图-1 模型三维透视示意简图

#### 2.1 承台板

承台板采用竹集成板材,标准尺寸1200mm×800mm,厚度15mm,柱底平面轴网尺寸为900mm×600mm,板面留设各限定尺寸的界限。

承台板板面标高为±0.00。

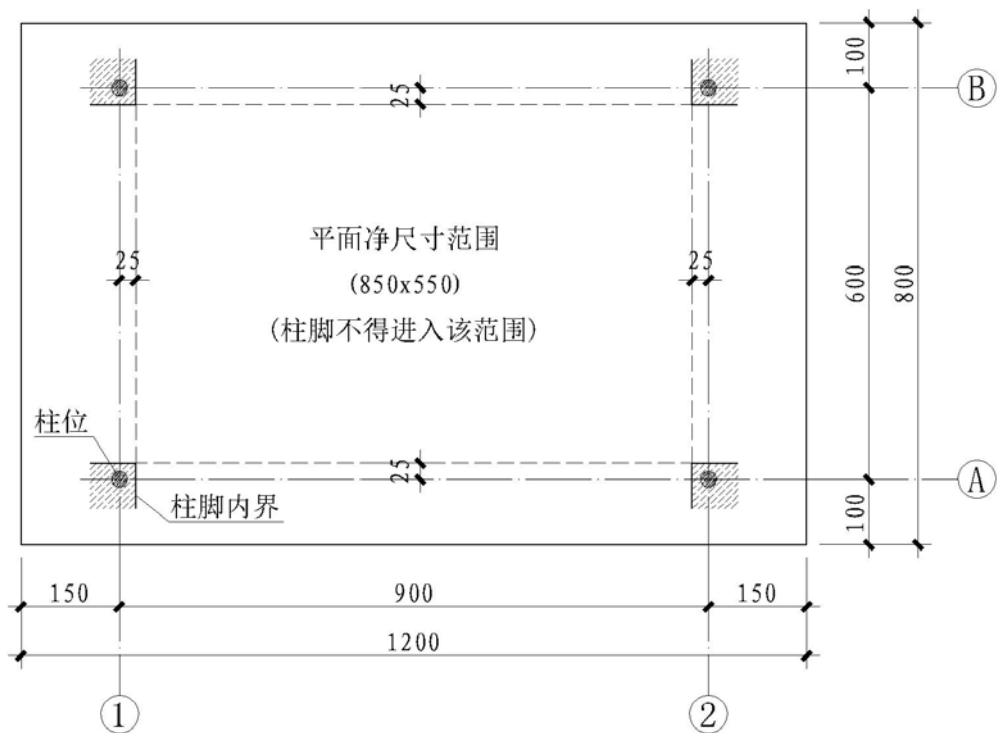


图-2 承台板平面尺寸图

## 2.2 屋盖结构

屋盖结构的具体形式不限，屋盖结构的总高度不大于125mm，平面净尺寸范围（850mm×550mm）内屋盖净空不低于300mm，屋盖结构覆盖面积（水平投影面积）不小于900×600mm，也不大于1050×750mm，见图-3。不需制作屋面。

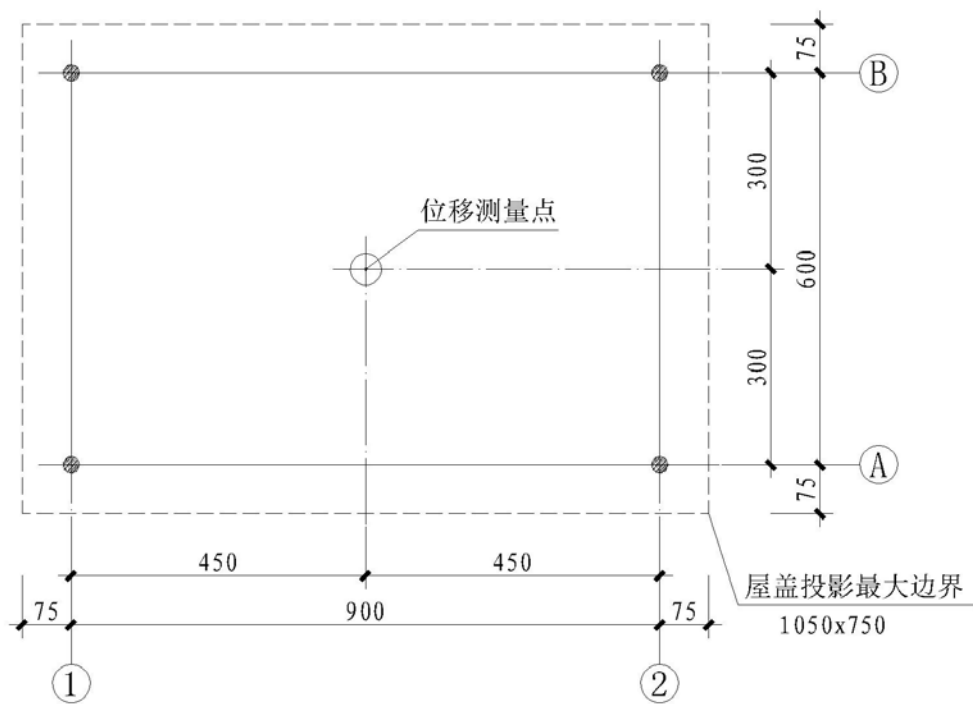


图-3 屋盖结构尺寸图

### 2.3 支承结构

仅允许在4个柱位处设柱（图-2中阴影区域），柱及其部件不得侵入所要求的平面净尺寸（850mm×550mm）范围内，且其余位置不得设柱。

柱截面形式不限。柱间范围内+0.300标高以下不能设置支撑。柱顶标高不超过+0.425。

柱脚与承台板的连接采用胶水粘结。

### 2.4 剖面尺寸要求

模型高度方向的尺寸以承台板面标高为基准，尺寸详见图-4、5。

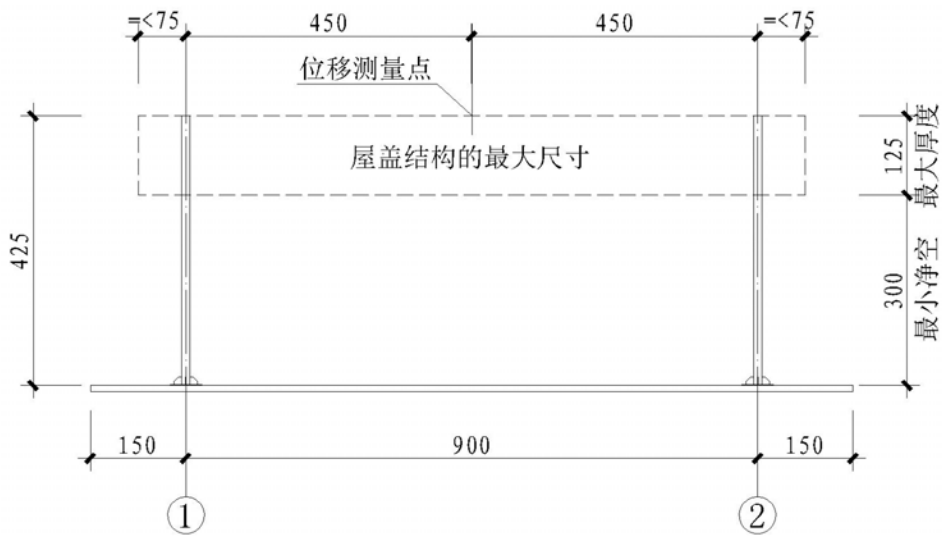


图-4 结构剖面图A

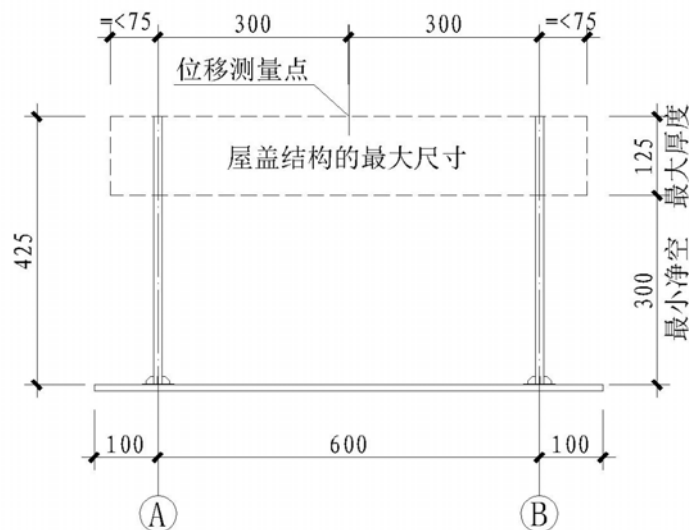


图-5 结构剖面图B

## 3 模型制作要求

3.1 模型的承台板由竞赛主办方统一提供，并在显著位置标注承台板的自重（精

确到1g)。各参赛队不得对其进行任何致重量改变的操作，如挖空，削皮，洒水等，否则视为违规。

3.2 模型的其余部分由参赛队制作。模型结构的所有杆件、节点及连接部件均采用给定材料与粘结胶水手工制作完成。

3.3 模型应组装为整体，即将承台板、支承结构和屋盖结构用胶水装配成整体。

3.4 组装完成后，在屋盖结构中心位置（见图-4及5）粘贴附件。该附件尺寸 $\phi 50 \times 0.3 \text{mm}$ ，用于挠度测试，由竞赛主办方统一提供，并注明重量，不计入模型重量。

3.5 模型制作时间为12小时。模型应在规定的制作时间内组装为整体，此后不能再有任何实质性的操作。

## 4 模型材料及制作工具

### 4.1 竹材

竹材规格及数量如表-1所示，竹材参考力学指标如表-2所示。

表-1 竹材规格及用量

竹材规格		竹材名称	数量
竹皮	1250mm×430mm×0.50mm	本色侧压双层复压竹皮	4 张
	1250mm×430mm×0.35mm	本色侧压双层复压竹皮	4 张
	1250mm×430mm×0.20mm	本色侧压单层复压竹皮	4 张
竹条	900mm×6mm×1mm		40根
	900mm×2mm×2mm		40根
	900mm×3mm×3mm		40根
	900mm×6mm×3mm		40根

表-2 竹材参考力学指标

密度	顺纹抗拉强度	抗压强度	弹性模量
0.789g/cm <sup>3</sup>	150MPa	65MPa	10GPa

### 4.2 粘结胶水

502 胶水 12 瓶（规格 20 克/瓶）。

### 4.3 制作工具

美工刀（3把），3.5m卷尺（1把），1m钢尺（1把），三角板（1套），砂纸（4张，粗砂、细砂各2张），锉刀（3把）、剪刀（2把）、手套（3副）、签字笔（1支）、铅笔（2支）、橡皮（1块）、圆规（1个）。

#### 4.4 加载材料

加载材料采用软质塑胶运动地板(图-6),单块重量2kg,尺寸950mm×650mm(±5mm,校准重量之需),厚度约2.4mm。四周切为弧形,中央开直径80mm的圆孔(挠度测试之需)。

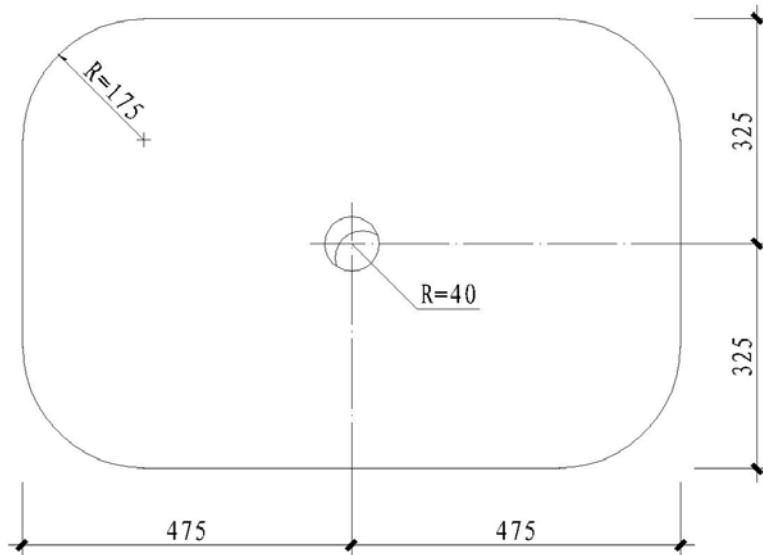


图-6 加载材料尺寸图

## 5 模型净空检测及称重

### 5.1 模型净空间检测

用标准净空模块(850mm长×550mm宽×300mm高)沿纵向及横向穿越模型内部,如不能通过,则视为模型不合格,不予加载,参赛模型加载项成绩为零;

### 5.2 屋盖厚度检测

用标准厚度尺检测屋盖厚度,超过允许厚度(125mm)+5mm者视为不合格,不予加载,参赛模型加载项成绩为零。

### 5.3 模型称重

模型整体称重后,减去承台板的重量,即为参赛模型的重量 $M_i$ 。

## 6 模型加载及评判

### 6.1 加载方式

模型加载采用静加载的形式完成,所加荷载为屋面全跨均布荷载,荷重用软质塑胶运动地板模拟。

模型加载前,先铺屋面材料,屋面材料为柔软的塑胶网格垫,尺寸为1000mm×700mm,约3mm厚,重量1kg。

## 6.2 加载过程

模型加载分为两个阶段：

### 6.2.1 第一阶段：标准加载14kg（七张地板）

（1）先加第一级，三张胶垫（2kg/张，共6kg）逐张加载，持荷30秒，测试并记录指定点挠度值；

（2）再加第二级，四张胶垫（2kg/张，共8kg）逐张加载，持荷30秒，测试并记录指定点挠度值。

第一阶段加载时的允许挠度为 $[w]=4.0\text{mm}$ 。

### 6.2.2 第二阶段：最大加载

第二阶段的最大加载量由各参赛队根据自身模型情况自行确定，可报两个级别（定义为第三级和第四级），并应在加载前上报。荷载级别为胶垫的数量（即2kg的倍数）。

（1）先加第三级，按上报加载量一次完成加载，持荷30秒，如结构破坏，终止加载，且本级加载量不计入成绩；如结构不破坏，继续加载。

（2）再加第四级，按上报加载量一次完成加载，持荷30秒，加载结束。如结构破坏，本级加载量不计入成绩；如结构不破坏，本级加载量计入成绩；

6.2.3 加载过程由参赛队指定两名参赛队员完成。

## 6.3 评判标准

### 6.3.1 第一阶段

加载过程中，出现以下情况，则终止加载。本级加载及以后级别加载成绩为零（即第二级加载出现此情况，加载项成绩算第一级加载成功的成绩）；

- （1）模型结构发生整体倾覆、垮塌；
- （2）屋面杆件脱落；
- （3）挠度超过允许挠度限值 $[w]$ 。

### 6.3.2 第二阶段

（1）加载过程中，若模型结构发生整体倾覆、垮塌，则终止加载，本级加载及以后级别加载成绩为零（即第三级加载出现此情况，加载项成绩算第二级加载成功的成绩）；

（2）加载过程中，若模型结构未发生整体倾覆、垮塌，但有局部杆件的破坏、脱落或过大变形，则可继续加载。

6.3.3 每队加载成绩由各级加载成功时，计算所得荷重比分数和竖向位移分数组成。

## 7 评分项及评分标准

### 7.1 模型评分项及分值

模型评分项共五项，总分100分，其中包括：

- (1) 计算书以及设计说明——10分
- (2) 结构选型与制作质量——10分
- (3) 现场表现 ——5分
- (4) 模型承载力——60分
- (5) 模型刚度 ——15分

### 7.2 评分标准

#### 7.2.1 计算书以及设计说明——10分

- |                  |    |
|------------------|----|
| (1) 计算内容的完整性、准确性 | 6分 |
| (2) 图文表达的清晰性、规范性 | 4分 |

#### 7.2.2 结构选型与制作质量——10分

- |                |    |
|----------------|----|
| (1) 结构合理性与创新性  | 5分 |
| (2) 模型制作质量与美观性 | 5分 |

#### 7.2.3 现场表现——5分

- |          |    |
|----------|----|
| (1) 赛前陈述 | 3分 |
| (2) 现场答辩 | 2分 |

#### 7.2.4 模型承载力——60分（第一阶段加载，35分；第二阶段加载，25分）

- (1) 计算各参赛队模型 ( $i$ ) 的单位自重承载力  $m_{1i}$ 、 $m_{2i}$

按式 (a) 计算：

$$m_{1i} = \frac{N_1}{M_i}, \quad m_{2i} = \frac{N_{2i}}{M_i} \quad (\text{a})$$

$N_1$ ——第一阶段加载时的加载荷重（包括屋面重量），即  $N_1=15\text{kg}$ ；

$N_{2i}$ ——第二阶段加载时，本队模型的加载荷重，单位：kg；

$M_i$ ——本队模型的自重；单位：kg。

- (2) 模型承载力得分  $C_i$

按式 (b) 计算：

$$C_i = \frac{m_{1i}}{m_{1,\max}} \times 35 + \frac{m_{2i}}{m_{2,\max}} \times 25 \quad (\text{b})$$

$m_{1,\max}$ ——第一阶段加载时，所有参赛队模型中单位自重承载力的最大值；

$m_{2,\max}$ ——第二阶段加载时，所有参赛队模型中单位自重承载力的最大值。

### 7.2.5 模型刚度——15分（仅第一阶段加载）

根据式（c）计算模型刚度得分  $K_i$

$$K_i = \frac{w_i}{[w]} \times 15 \quad (c)$$

$w_i$ ——第一阶段荷载加载时，本队模型的挠度（mm），当实测挠度大于允许挠度  $[w]$  时，取  $w_i=0.0$ ；

$[w]$ ——第一阶段加载时的允许挠度， $[w]=4.0\text{mm}$ 。

## 8 计算书要求

### 8.1 计算书内容要求

计算书应包括以下内容：

- （1）赛题解读
- （2）结构选型分析及结构方案
- （3）构件尺寸
- （4）计算分析
- （5）第二阶段加载所需的重量（两级）
- （6）必要的图纸

### 8.2 计算书格式要求

计算书格式要求详见附件。

全国大学生结构设计竞赛委员会秘书处

2016-06-15